

PROFESSIONEL TRÆPLEJE

Lak, olie, rengøring & pleje
til erhverv, bolig & sport



JUNCKERS

Walking on Danish design

JUNCKERS.DK

W A L K I N G O N D A N I S H D E S I G N

HVORFOR JUNCKERS

Når du vælger træpleje fra Junckers får du ikke kun et produkt til overfladebehandling og beskyttelse af trægulve.

Du får en professionel løsning baseret på erfaring fra egenproducerede massive gulve siden 1930'erne samt egenproduktion af lak og olie siden 1950'erne.

Junckers træplejesortiment omfatter et nøje afstemt udvalg af produkter til regelmæssig pleje, renovering eller overfladebehandling af helt nye trægulve og det betyder at vi kan levere en samlet løsning uanset opgavetype.

Vi producerer træplejeprodukter specielt udviklet til både private hjem, erhverv og sportsarealer.

PRODUKTER TIL ALLE FORMÅL – ALTID I FØLGESKAB AF DEN RIGTIGE TEKNISKE SUPPORT

Alle vores produkter er udviklet med respekt for indeklima, miljø og træ som et naturligt råmateriale. Dette garanterer størst mulig bærerdugthighed og omtanke for de mennesker, der skal færdes på gulvene.

Junckers træplejeløsninger sikrer præcis den slidstyrke, glans eller glød, der passer til træets anvendelse og disse faktorer er medvirkende til en varig smuk overflade, lang levetid for træet og tilfredse slutbrugere.

Med Junckers som en professional partner er du sikker på den rette tekniske support før, under og efter et projekt. Vores professionelle team er altid klar til at vejlede og derved medvirke til at opgaven gennemføres med det bedst mulige resultat.

INDHOLD

- 4** GULVFILLER & GRUNDLAK
- 6** GULVLAK TIL ERHVERV & BOLIGER
- 8** SPORTSGULVE
GULVLAK & PLEJE
- 10** OLIE & HARDWAX OLIE
- 12** RENGØRING & PLEJE PRODUKTER
TILBEHØR
- 14** UDENDØRSPRODUKTER
- 16** LINOLEUM & VINYL
- 18** GENEREL INFORMATION
– RENGØRING & PLEJE

GULVFILLER & GRUNDLAK

Junckers gulvfiller og grundlakker er fundamentet til at skabe den mest holdbare overflade til et trægulv. Produkterne skal altid anvendes i kombination med en af Junckers top-lakker som en del af vores komplette lak-systemer.

GULVFILLER

JUNCKERS BASEFILL



GENEREL BESKRIVELSE

Oliebaseret spartelmasse

Spartelmasse som anvendes i kombination med Junckers vand- og oliebaseerede overfladeprodukter.

Blandes med slibestøvet fra den forudgående slibning af trægulvet.

Især egnet til fuldspartling af nylagt højkantsparket og sildebensgulvegulve.



UDSEENDE

Farveløs. Tørres op med samme farve som det tilsatte træstøv.



RÆKKEEVNE

10 m² pr. liter afhængig af underlagets tilstand samt gulvtype.



EMBALLAGE- STØRRELSER

5 liter.



TØRRETID*

30-45 minutter afhængig af fugernes dybde.



PÅFØRINGS- VÆRKTØJ

Bred fuldkantet spartel i rustfrit stål.

*ved 20°C & 50% RF

GRUNDLAK



JUNCKERS GRUNDLAK VANDBASERET KLAR OG FARVET

GENEREL BESKRIVELSE

Hurtigtørrende vandbaseret akryl grunder

Til ubehandlede eller maskinafslebne trægulve i boliger, erhverv og sportshaller.

Ved brug af grunder minimeres risikoen for sidebinding mellem de enkelte gulvbrædder.

Beskyttende overlakering med en af Junckers' vandbaserede gulvlakker skal udføres efter grunding.

Vælg GrundLak klar for at opnå det klassiske udseende eller GrundLak farvet for at skabe en lysere eller mørkere atmosfære i rummet.

UDSEENDE

Klar: Cremefarvet/mælkeagtig. Tørres til en farveløs film.

Hvid: Cremefarvet/mælkeagtig. Tørres til en transparent hvid film.

Nordic: Cremefarvet/mælkeagtig. Tørres op til et ubehandlet udseende på lyse træsorter.

Drivtømmer Grå: Grålig. Tørres op til en transparent lysegrå film.

Dark Coco: Brunlig. Tørres op til en transparent mørkebrun film.

RÆKKEEVNE

8 m² pr. liter.

EMBALLAGE- STØRRELSER

Klar: 2½ liter, 5 liter og 10 liter.

Hvid: ¾ liter, 2½ liter, 5 liter og 10 liter.

Nordic, drivtømmer grå, dark coco: 5 liter.

TØRRETID*

Ca. 1-2 timer.

PÅFØRINGS- VÆRKTØJ

Lakrulle.

Ved påføring må lakken ikke hældes direkte ud på gulvet.




KLAR
Eg




NORDIC
Eg



HVID
Eg



DRIVTØMMERGRÅ
Eg



DARK COCO
Oak

GULVLAK

TIL BOLIG & ERHVERV



Junckers tilbyder en bred vifte af gulvlakker, der er specielt udviklet til bolig og erhverv. Valg af produkttype afhænger af det forventede slid på gulvet.

Produkterne fås med forskellig glans og det gør det muligt at opnå netop det udseende, der passer bedst til rumindretningen.

1-KOMPONENT
VANDBASERET
GULVLAK



**JUNCKERS
PROFINISH**



**JUNCKERS
GULVLAK PLUS**



**JUNCKERS
STRONG PREMIUM**



GENEREL
BESKRIVELSE

1-komponent vandbaseret co polymer akryl-/polyurethanlak

Til ubehandlede/afslebne og tidligere lakerede trægulve i boligrum med let slid.

Husk at grunde med Junckers GrundLak på ubehandlede/afslebne gulve.

Til alle typer indendørs træværk.

1-komponent vandbaseret co polymer polyuretan-/akryl gulvlak

Til ubehandlede/afslebne og tidligere lakerede trægulve i boligrum med stort slid, f.eks. køkkenalrum og trapper samt erhvervslokaler med let slid.

Husk at grunde med Junckers GrundLak på ubehandlede/afslebne gulve.

Til alle typer indendørs træværk.

1-komponent vandbaseret polyuretan gulvlak

Til ubehandlede/afslebne og tidligere lakerede trægulve i erhvervslokaler med stort slid.

Husk at grunde med Junckers GrundLak på ubehandlede/afslebne gulve.



UDSEENDE

Mælkevid i våd tilstand. Farveløs film efter tørring.

Cremerfarvet/mælkeagtig i emballagen. Farveløs film efter tørring.

Cremerfarvet/mælkeagtig i emballagen. Farveløs film efter tørring.



GLANSGRAD

Ultramat, Mat, & Halvblank.

Ultramat, Mat eller Halvblank.

Ultramat, Mat & Halvblank.



RÆKKEEVNE

10 m² pr. liter.

10 m² pr. liter.

10-12 m² pr. liter.



EMBALLAGE-
STØRRELSER

5 og 10 liter.

3/4, 2½, 5 og 10 liter

5 liter.



TØRRETID*

Ca. 4 timer.
Fuldt afhærdet efter 72 timer.

Ca. 4 timer.
Fuldt afhærdet efter 72 timer.

Ca. 3 timer.
Fuldt afhærdet efter 72 timer.



PÅFØRINGS-
VÆRKTØJ

Pensel, lakrulle eller luftløs sprøjte. Rullespand, da lakken ikke må hældes direkte på gulvet.

Pensel, lakrulle, luft/luftløs sprøjte. Rullespand, da lakken ikke må hældes direkte på gulvet.

Pensel, lakrulle eller luftløs sprøjte. Rullespand, da lakken ikke må hældes direkte på gulvet.

*ved 20°C & 50% RF

EKSTRA HOLDBARHED MED TO-KOMPONENTE LAKKER

Junckers to-komponente lakker er særdeles velegnede til trægulve med stort slid, f.eks. detailhandel, restauranter og institutioner.

Den hurtige tørretid gør produkterne til det perfekte valg når tidsfaktoren spiller ind.



JUNCKERS 2K PRO GULVLAK

2-komponent, vandbaseret co polymer akryl-/ polyurethan gulvlak

Til ubehandlede/afslebne og tidligere lakerede gulve i boligrum med stort slid samt erhvervslokaler med let slid.

Skal blandes tilhørende hærdere før brug.

Husk at grunde med Junckers GrundLak på ubehandlede/afslebne gulve.

JUNCKERS GULVLAK HP COMMERCIAL

2-komponent vandbaseret polyuretan gulvlak

Til ubehandlede/afslebne og tidligere lakerede gulve i erhvervslokaler med stort slid, f.eks. detail, restauranter og institutioner.

Skal blandes tilhørende hærdere før brug.

Husk at grunde med Junckers GrundLak på ubehandlede/afslebne gulve.

JUNCKERS HP FRICTION+

2-komponent vandbaseret polyuretan gulvlak

Til trægulve, hvor der er behov for stor skridtsikkerhed.

Fremstår med en ru overflade, der specielt er velegnet til fitness/aerobic, barer, restauranter og lignende arealer, hvor væskespild, sved etc. kan gøre gulvet glat.

Selv i våd tilstand har produktet en god skridtsikkerhed. Anbefales ikke til sportsgrene med spillerkontakt.

Anvendes som top-lak i sammenhæng med HP COMMERCIAL.

Skal blandes med tilhørende hærdere før brug.



Mælkevid i våd tilstand. Tørre farveløs op.

Ultramat og Mat

10 m² pr. liter.

4,73 liter (4,5 + 0,23)

Ca. 4 timer.
Fuldt afhærdet efter 72 timer.

Bred pensel eller lakrulle.
Rullespand, da lakken ikke må hældes direkte på gulvet. Luft/luftløs sprøjte.

Mælkevid i våd tilstand.
Tørre farveløs op.

Ultramat, Mat og Halvblank.

10-12 m² per liter.

4,95 liter (4,5 + 0,45)

Ca. 3 timer
Fuldt afhærdet efter 72 timer.

Pensel eller lakrulle. Applikator.
Rullespand, da lakken ikke må hældes direkte på gulvet. Luft/luftløs sprøjte.

Mælkevid i våd tilstand.
Tørre farveløs op.

Ultramat.

10-12 m² per liter.

4,95 liter (4,5 + 0,45)

Ca. 3 timer
Fuldt afhærdet efter 72 timer.

Pensel eller lakrulle.
Rullespand, da lakken ikke må hældes direkte på gulvet.

SPORTSGULVE

GULVLAK & PLEJE

Junckers to-komponent HP Sports lak er en top-lak, der er uden sammenligning i forhold til slidstyrke.

Denne lak anvendes til sportsgulve over hele verden, herunder Olympiske lokaliteter.

Sammen med vores stregmaling og rengøringsmidler til sport og dans udgør denne produktserie et komplet system til renowering og vedligeholdelse af sportsgulve.

LAK TIL
SPORTSGULVE

JUNCKERS HP SPORT

JUNCKERS HP SPORTSLINE



GENEREL BESKRIVELSE

2-komponent vandbaseret polyuretan gulvlak

Til ubehandlede/afslebne gulve i sportshaller, multiarealer, gymnastiksale mv.

Skal blandes med tilhørende hærdere før brug.

Husk at grunde med Junckers GrundLak på ubehandlede/afslebne gulve.

HP Sport opfylder krav til friktion i henhold til den europæiske sportsnorm EN14904.

2-komponent vandbaseret polyurethan stregmaling

Til opstregning af liniemarkeringer samt farvning af andre arealer på trægulve i gymnastiksale og sportshaller.

Skal blandes med tilhørende hærdere før brug.

Efter påførsel skal stregmalingen beskyttes med 1 lag Junckers HP Sport.



UDSEENDE

Mælkevid i våd tilstand.
Tørre farveløs op.

Hvid, Nordic, Gul, Rød, Blå, Grøn & Sort.



GLANSGRAD

Ultramat, Mat og Halvblank.

-



RÆKKEEVNE

10-12 m² per liter.

6-8 m² per liter.



EMBALLAGE- STØRRELSER

4,95 liter (4,5 + 0,45) og
24,2 liter (22 + 2,2).

2,3 liter (2+0,3) i farverne hvid, gul, rød, blå, grøn og sort.
4,6 liter (4+0,6) i farven nordic (transparent hvid farve).



TØRRETID*

Ca. 3 timer.
Fuldt afhærdet efter 72 timer.

Klar til overlakering med
HP SPORT: 16 timer
Fuld afhærdet efter 72 timer.



PÅFØRINGS- VÆRKTØJ

Pensel, lakrulle, applikator eller luft/
luftløs sprøjte. Rullespand, da lakken
ikke må hældes direkte på gulvet.

Pensel eller lakrulle.

*ved 20°C & 50% RF

PLEJE TIL
SPORTSGULVE



**JUNCKERS
GULVSÆBE**

**JUNCKERS
HARPIKSFJERNER**



**GENEREL
BESKRIVELSE**

**Universalt rengøringsmiddel til
lakerede og olierede trægulve**

Til daglig og periodisk rengøring.

Vandbaseret affedningsmiddel

Beregnet til opløsning af harpiks på
lakerede trægulve.



FORTYNDING

½ - 2 dl til 10 liter vand.

Normal brug: 1 del koncentrat til 20
dele vand.
Kraftig tilsmudsede gulve: 1 del
koncentrat til 10 dele vand.



PH-VÆRDI

Brugsopløsning ca. 7.
Koncentrat ca. 7,5.

Koncentreret, ca. 13.
Brugsopløsning, ca. 10.



**EMBALLAGE-
STØRRELSER**

1, 2½ og 5 liter.

5 liter.



**PÅFØRINGS-
VÆRKTØJ**

Hårdt opvredet klud eller moppe.

Gulvaskemaskine.

OLIE & HARDWAX OLIE

Junckers GulvOlie og Hardwax Olie tilfører glød, dybde og slidstyrke samtidig med, at rummets atmosfære løftes til langt over gulvniveau.

Udviklet til erhvervslokaler med stort slid, men er på baggrund af stor brugervenlighed, perfekt til privat brug også.

HARDWAX OLIE & OLIE



JUNCKERS GULVOLIE KLAR

JUNCKERS 2K OLIE

JUNCKERS PROFESSIONAL HARDWAX OIL



GENEREL BESKRIVELSE

Hærdende urethanolie

Til grunding og færdigoliering af ubehandlede og maskinafsløbne gulve.

Til renovering af tidligere olierede trægulve.

Kan kombineres med gulvlakken HP COMMERCIAL eller GulvLak PLUS, hvis man foretrækker udtrykket fra olie, men samtidig gerne vil opnå fordelene ved en lakeret overflade.

Hurtigtørrende 2-komponent olie med lavt VOC indhold

Til grunding og færdigoliering af ubehandlede og maskinafsløbne gulve.

Til renovering af tidligere olierede trægulve.

Skal blandes med tilhørende hærdner før brug.

Kan kombineres med gulvlakken HP COMMERCIAL eller GulvLak PLUS, hvis man foretrækker udtrykket fra olie, men samtidig gerne vil opnå fordelene ved en lakeret overflade.

Hærdende urethanolie tilsat voks

Til grunding og færdigoliering af ubehandlede og afsløbne trægulve i bolig og erhverv.

Til renovering af tidligere olierede trægulve.

Hurtigtørrende og slidstærk olie, der giver gulvet et lyst varmt udseende.

Ikke velegnet til overlakering.



UDSEENDE

Lidt mørkere farve end træets naturlige farve.

Tilfører træet en dyb og varm glød.

Cremefarvet lysebrun væske. Klar film i tør tilstand.



RÆKKEEVNE

Lyse træsorter som bøg, ask, eg og fyrretræ: 12-15 m² pr. liter. Eksotiske træsorter som nyatoh og merbau: 20-30 m² pr. liter..

30 - 50 m² afhængig af træstruktur og sugsevne.

20-30 m² pr. liter afhængig af træsort og sugsevne.



EMBALLAGE-STØRRELSER

3/4, 2½, 5, 10 og 25 liter.

2,53 liter. (2,3+0,23 og 4,95 liter. (4,5+0,45).

5 liter.



TØRRETID*

16-24 timer før færdigbehandling. Klar til brug 24 timer efter færdigbehandling. Fuldt afhærdet efter 72 timer.

6-8 timer, men skal gulvet efterfølgende overlakeres anbefales 16-24 timer. Fuldt afhærdet efter 72 timer.

Berøringsstør: Mindst 4 timer. Genbehandling ca. 6 timer. Polering efter ca. 16 timer. Fuldt afhærdet efter 6 døgn.



PÅFØRINGS-VÆRKTØJ

Klud, pensel eller rulle. Til opsugning af overskudsolie anbefales polermaskine monteret med polerpad og rene fnugfrie bomuldsklude.

Rulle og/eller polermaskine monteret hvid nylonrondel. Til opsugning af overskudsolie anbefales rene fnugfrie bomuldsklude.

Klud, rulle eller pensel. Afhængig af ønsket glansgrad anvendes en hvid eller rød polerondel.

FARVET GULVOLIE

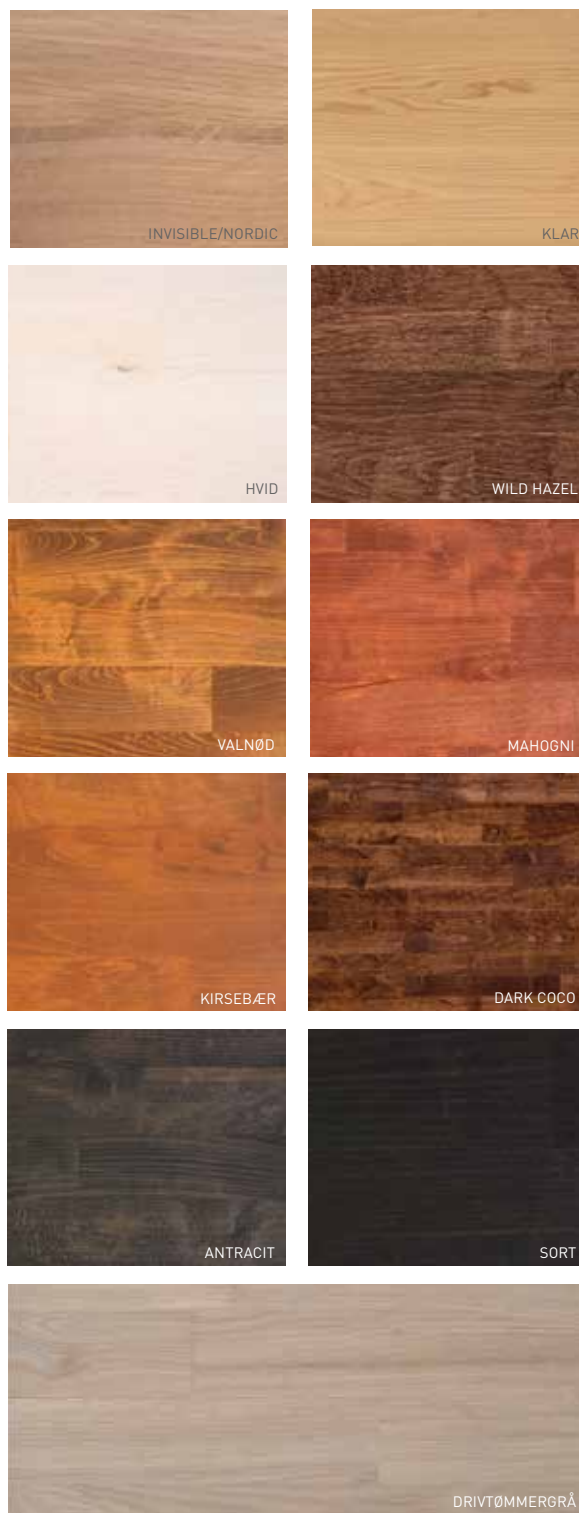
Med en af Junckers farvede gulvolier tilføres rummet et helt nyt look.

En farvet olie er let transparent og fremhæver træets naturlige årestruktur.



OLIE

JUNCKERS FARVET GULVOLIE



GENEREL BESKRIVELSE

Hærdende urethanolie

Til grunding og færdigoliering af ubehandlede og maskinafsløbne gulve.

Til renovering af tidligere olierede trægulve.

Kan kombineres med gulvlakken HP COMMERCIAL eller GulvLak PLUS, hvis man foretrækker udtrykket fra olie, men samtidig gerne vil opnå fordelene ved en lakeret overflade med Junckers Gulvolie Klar.



UDSEENDE

Farvet væske der efter tørring fremstår lettere transparent.

Farven Invisible/Nordic bevarer et ubehandlet udtryk på lyse træsorter.

Invisible/Nordic anbefales ikke til mørke træsorter.



RÆKKEEVNE

Lyse træsorter som bøg, ask, eg og fyrretræ: 12-15 m² pr. liter.
Eksotiske træsorter som nyatoh og merbau: 20-30 m² pr. liter.



EMBALLAGE- STØRRELSER

2½ og 5 liter.
Dark Coco kun i 2½ liter.
Hvid også i ¾ liter.



TØRRETID*

16-24 timer før genbehandling.
Klar til brug 24 timer efter færdigbehandling.
Fuldt afhærdet efter 72 timer



PÅFØRINGS- VÆRKTØJ

Klud, pensel eller rulle.
Til opsugning af overskudsolie anbefales polermaskine monteret med polerpåde og rene fnugfri bomuldsklude.

RENGØRING, PLEJE & LUD

RENGØRING



	JUNCKERS GULVSÆBE	JUNCKERS GULVRENS	JUNCKERS TRÆRENS
i GENEREL BESKRIVELSE	Universalt rengøringsmiddel til lakerede og olierede trægulve. Anvendes til daglig og periodisk rengøring.	Rengøringsmiddel til neutralisering af sæberester inden genopfriskning med lak.	Til grundrengøring af gulve behandlet med NaturSæbe. Til grundrengøring af bordplader og gulve behandlet med Junckers GulvOlie og Rustik BordpladeOlie. Fjerner snavs, fedtresten og gammelt sæbefilm.
🧪 PH-VÆRDI	Brugsopløsning ca. 7. Koncentrat ca. 7,5	Fortyndet: Ca 2-3. Koncentrat: Ca. 2.	Fortyndet: Ca. 9-10 Koncentrat: Ca. 10,5
☾ FORTYNDING	1/2 - 2dl til 10 liter vand.	Ca. 200 ml til 10 liter vand.	2-4 dl. til 10 liter vand.
🗑️ EMBALLAGE- STØRRELSER	1, 2½ og 5 liter.	1 liter.	1 og 2,5 liter
🕒 TØRRETID*	-	-	4-8 timer.
🧽 PÅFØRINGS- VÆRKTØJ	Hårdt opvredet klud eller moppe.	Hårdt opvredet klud eller moppe.	Moppe, skrubbe, gulvklud eller svamp i træets længderetning.

*ved 20°C & 50% RF

PLEJE

JUNCKERS
NATURSÆBE

JUNCKERS
OLIEPLEJE

LUD

JUNCKERS
LUD



GENEREL
BESKRIVELSE

Til rengøring af, sæbe- og oliebehandlede trægulve.

Anvendes til beskyttelse og pleje af ludbehandlede trægulve

Til vedligeholdelse af indendørs trægulve overfladebehandlet med en af Junckers gulvolier.

Hurtigtørrende, således at gulvet er klar til let trafik efter 30-60 minutter*.

Beskytter overfladen og sikrer at trægulvet altid fremstår med et ensartet udseende uden småridser og slidmærker.



GENEREL
BESKRIVELSE

Til hvidpigmentering af ubehandlede eller afslebne træoverflader af ask, bøg og nåltræ (fyr og gran).

Begrænser træets naturlige gulningsproces.

Træoverflader behandlet med Junckers Lud skal altid beskyttes med enten sæbe, olie og/eller lak.

Anbefales *ikke* til eg, da træsortens indhold af garvesyre kan medføre misfarvning.



UDSEENDE

NaturSæbe Klar:
Lys gylden farvetone.
NaturSæbe Hvid:
Lyst hvidskuret udtryk.

Tørre til farveløs overflade.



UDSEENDE

Mælkehvid i emballagen.
Let transparent hvid efter tørring.



RÆKKEEVNE

50-100 m² pr. liter.

30-50 m² pr. liter.



RÆKKEEVNE

8-10 m² pr. liter.



EMBALLAGE-
STØRRELSER

2½ og 5 liter.

Ultramat: 1, 2½ & 10 liter.
Halvblank: 10 liter.



EMBALLAGE-
STØRRELSER

2½ og 5 liter.



TØRRETID*

1-2 timer.

Klar til let trafik efter ca. 30-60 minutter.
Fuldt afhærdet efter 24 timer.



TØRRETID*

6 timer.
Fuldt afhærdet efter 72 timer.



PÅFØRINGS-
VÆRKTØJ

Moppe eller gulvklud.

Flad moppe med mikrofiberklud eller gulvskrubbe med gulvklud.












PÅFØRINGS-
VÆRKTØJ

Ludsvaber, pensel eller rulle.

UDENDØRS

Junckers Outdoor er en serie af produkter til afrensning og beskyttelse af udendørs træværk. Serien er til havemøbler og træterrasser og kan bruges på nyt og ældre træ.

OLIE	 JUNCKERS HAVEMØBELOLIE	 JUNCKERS TERRASSEOLIE	 JUNCKERS LÆRKETRÆSOLIE
 GENEREL BESKRIVELSE	Hærdende olie med UV-filter Til beskyttelse og pleje af havemøbler af nåletræ & hårdtræ. (Lærketræ og eg undtaget).	Hærdende olie med UV-filter Til beskyttelse og pleje af træterrasser (Lærketræ og eg undtaget).	Vandig olie med UV-filter Til udendørs til beskyttelse og pleje af lærketræ.
 FARVER	Natur, Nyatoh, Sort og Teak.	Natur, Nyatoh, Sort og Teak.	Natur.
 RÆKKEEVNE	12-15 m ² pr. liter	12-15 m ² pr. liter.	12-15 m ² pr. liter.
 EMBALLAGE-STØRRELSER	3/4 liter.	5 liter.	5 liter.
 TØRRETID*	24-48 timer mellem hver behandling. Ibrugtagning efter 72 timer.	24-48 timer mellem hver behandling. Ibrugtagning efter 72 timer.	24-48 timer mellem hver behandling. Ibrugtagning efter 72 timer.
 PÅFØRINGS-VÆRKTØJ	Pensel.	Pensel på skaft eller rulle.	Pensel på skaft eller rulle.

*ved 20°C & 50% RF

LAK & RENS



JUNCKERS SKIBSLAK

JUNCKERS HAVEMØBEL- & TERRASSERENS

GENEREL BESKRIVELSE

Hærdende oliebaseret alkydlak med lysfilter

En fyldig og slidstærk lak til overfladebehandling af ubehandlede/afslebne og tidligere lakerede overflader på skibe af træ.

Kan anvendes både indvendigt og udvendigt. Udvendigt dog kun over vandlinien.

Begrænser påvirkning fra saltvand og sollys. Tilsat UV-filter.

Basisk rengøringsmiddel

Til afrensning af snavs, fedt, misfarvninger og overfladebelægninger på havemøbler af træ, træterrasser og andre typer udendørs træoverflader.

Er også velegnet til rengøring af plasthavemøbler.

GLANSGRAD

Mat og Blank

-

PH-VÆRDI

-

Fortyndet: Ca. 12
Koncentrat: Ca. 12,6

RÆKKEEVNE

Ca. 10 m² pr. liter.

2-5 m² pr. liter.

EMBALLAGE-STØRRELSER

0,375 liter, 3/4 liter og 2½ liter.

2½ liter.

TØRRETID*

Ca. 16 timer.
Fuldt afhærdet efter 1 uge.
Tørretid er meget afhængig af temperatur og luftfugtighed.

Mindst 24 timer inden oliebehandling.

PÅFØRINGS-VÆRKTØJ

Bred lakpensel eller korthåret lakrulle.


Børste eller skrubbe med naturfibre.

LINOLEUM OG VINYL

LAK TIL
LINOLEUM & VINYL



JUNCKERS LV-SPORTSSEAL HT

 GENEREL BESKRIVELSE	2-komponent vandbaseret polyuretan-forsegler Til overfladebehandling af PVC-, Vinyl- og linoleumsgulve i sportshaller og andre stærkt trafikkerede arealer.
 UDSEENDE	Mælkehvid i våd tilstand. Tørrer farveløs op.
 GLANSGRAD	Ultramat
 RÆKKEEVNE	10-12 m ² pr. liter.
 EMBALLAGE- STØRRELSE	4,95 liter (4,5 & 0,45)
 TØRRETID*	Berøringstør/Genbehandling: Ca. 3 timer Fuldt afhærdet efter 72 timer.
 PÅFØRINGS- VÆRKTØJ	Pensel, lakrulle eller applikator. Rullespand, da lakken ikke må hældes direkte på gulvet.

*ved 20° & 50 % RF



RENGØRING &
PLEJE TIL LINOLEUM
& VINYL



**JUNCKERS
LINOLEUM & VINYL,
VASK & PLEJE**

GENEREL
BESKRIVELSE

Til nem og hyppig rengøring af gulve samt andre overflader udført i linoleum eller vinyl.

Fjerner snavs, fedtrestes og sæbefilm.

UDSEENDE

Farveløs.

GLANSGRAD

-

PH-VÆRDI

Fortyndet ca. 7.
Koncentrat: Ca. 7,5.

EMBALLAGE-
STØRRELSE

1 og 2½ liter.

FORTYNDING

¼ - 1 dl til 5 liter vand.

TØRRETID*

20-30 minutter afhængig af rumtemperatur.

PÅFØRINGS-
VÆRKTØJ

Klud eller Moppe.

GENEREL INFORMATION – RENGØRING & PLEJE

TIPS OG TRICKS TIL AT HOLDE DIT BEHANDLEDE TRÆGULV PÆNT I MANGE ÅR

Du har netop fået behandlet dit trægulv med Junckers træplejeprodukter, der næsten alle er certificerede med dansk indeklima mærket. Spørg din gulvsliber for yderligere information om det valgte produkt. Trægulve er nemme at vedligeholde og med den rette pleje holder du dit trægulv flot i mange år.

REGELMÆSSIG RENGØRING

I det daglige er det kun nødvendigt at støvsuge, feje eller aftørre gulvet med en klud eller moppe hårdt opvredet i rent vand.

På større arealer kan der med fordel anvendes en gulvaskemaskine. Hold vanddosering på lavest mulige niveau.

Hvis gulvets overflade er meget snavset, anbefales det at tilsætte Junckers Gulvsæbe til vaskevandet. Følg anvisning beskrevet i teknisk datablad F 10.2.

Utilsigtet vandspild skal straks fjernes. Trægulve tåler ikke længere tids påvirkning af vand.

Genolierede gulve bør ikke vaskes før olien er fuldt afhædet. Tidligst efter 72 timer.

PLEJE AF OLIEREDE TRÆGULVE

Trænger gulvet til en let genopfiskning, anbefales Junckers OliePleje.

Junckers Oliepleje er en hurtigtørrende plejeolie, der genopfrisker udseendet, skjuler mindre ridser og beskytter gulvet. Følg anvisning beskrevet i teknisk datablad F 2.7.

Når hele gulvet en gang er behandlet med Junckers OliePleje, kan samme plejeolie anvendes til pletvis vedligeholdelse i gangarealer og på særligt udsatte steder.

Bemærk, at Junckers Oliepleje ikke er velegnet, hvis dele af den olierede overflade er slidt igennem til rent træ. Er dette tilfældet skal gulvet slibes let og behandles med Junckers GulvOlie.

PLEJE AF LAKEREDE GULVE

For at sikre, at trægulvet holder i mange år, anbefales det lejlighedsvis at give gulvet en let slibning og efterfølgende lakere med et enkelt lag top-lak.

Hyppighed afhænger af det slid, som gulvet udsættes for. Gulve med meget trafik i forretninger, restauranter etc. vil således have brug for oftere vedligeholdelse sammenlignet med gulve i private hjem. Det anbefales at kontrollere gulvet med passende intervaller.

Vælg en Junckers vandbaseret top-lak, der styrkemæssigt passer til det slid, som gulvet udsættes for.

Gulvet vaskes med Junckers GulvRens og afslibes derefter omhyggeligt med sandpapir i korn 150-180. Vask og afslibning af gulvet er afgørende for lakkens vedhæftningsevne. Slibestøv fjernes ved støvsugning og gulvet aftørres med klud/moppe hårdt opvredet i rent vand. Herefter kan trægulvet overfladebehandles med et lag toplak.

Find uddybende instruktion til lakering af trægulve i de enkelte top-lakkers datablad, på junckers.dk

TIPS & GODE RÅD

- Træ er et levende materiale, der ældes med ynde. Du skal forvente, at farven ændrer sig med tiden. Processen frem skyndes, når trægulvet ligger i direkte sollys.
- Læg måtter i indgangspartier til beskyttelse mod smuds og vand, som bringes med ind over gulvet under fodtøj.
- Beskyt gulvet mod ridser ved at sætte filtdupper under stole- og bordben. Skift gerne filtdupperne ud hvert andet år, så de ikke slides igennem. Læg plastunderlag under skrivebordsstole på hjul.
- Brug underlag under potteplanter.



INDEKLIMAMÆRKET

Træ er et naturmateriale som i sig selv sikrer et rigtig godt indeklima. Men mange glemmer at tænke på, at når man har et trægulv i sit hjem, og plejer det med olie eller lak, så kan der både under brug og efterfølgende udsendes kemikaliedampe, som påvirker hele boligen.

SØRG FOR GODT INDEKLIMA

Med Junckers træplejeprodukter der er godkendt til at bære Indeklimamærket, er du sikker på, at der ikke frigives skadelige dampe.

Indeklimamærket adskiller sig fra andre mærkningsordninger ved at se på hvad der sker, når produktet er i brug og efter det er påført. Hvor andre mærkninger mere isoleret stiller krav til indhold og bortskaffelse, siger Indeklimamærket altså mere noget om, hvordan produktet er at være i stue med.

Det synes vi er vigtigt, og derfor er alle vores olier og vandbaserede lakprodukter forsynet med Indeklimamærket, så du kan være sikker på, at du ikke bliver udsat for unødvendige skadelige kemikaliedampe i dit eget hjem.

4 FORDELE VED JUNCKERS' INDEKLIMAMÆRKEDE PRODUKTER

- Du undgår gener som hoste, hovedpine, tørre øjne og allergi, som kan optræde ved dårligt indeklima.
- Dit gulv udsender ingen kemikaliedampe, som er skadelige for dit helbred.
- Du får et slidstærkt gulv uden at skulle gå på kompromis med din sundhed.
- Gulvplejeprodukter der bidrager til et sundt indeklima er i tråd med bæredygtigt byggeri.

LÆR MERE OM INDEKLIMAMÆRKET

Det danske Indeklimamærke er en frivillig ordning, og de produkter der får mærket er blevet testet grundigt af Teknologisk Institut. De undersøger hvilke kemiske stoffer produktet afgiver til luften og over hvor lang tid.

Så når du bruger gulvplejeprodukter, der er godkendt til at bære Indeklimamærket, kan du være sikker på, at luften i din bolig hverken afgiver skadelig lugt, generer slimhinderne eller indeholder stoffer, der kan påvirke dit helbred.

Der er ingen lovkrav om grænseværdier for gulvplejeprodukters afgang over tid, og derfor bliver de normalt ikke testet for, om de afgiver skadelige stoffer. Det er kun produkter med Indeklimamærket, der gennemgår disse tests. Dermed er Indeklimamærket den bedste sikkerhed du kan få for et sundt indendørs miljø.



JUNCKERS

Walking on Danish design